

日立自動車補修部品

WATER PUMP & FAN-COUPLING

2022



※本カタログは分割版です。

目 次

	総ページ
1. カタログのご案内	1 ~ 4
2. ウォーターポンプ WATER PUMP	5 ~ 218
・ダイハツ DAIHATSU	5 ~ 26
・日 野 HINO	27 ~ 30
・ホンダ HONDA	31 ~ 56
・いすゞ ISUZU	57 ~ 64
・レクサス LEXUS	65 ~ 68
・マツダ MAZDA	69 ~ 88
・三 菱 MITSUBISHI	89 ~ 108
・日 産 NISSAN	109 ~ 134
・スバル SUBARU	135 ~ 148
・スズキ SUZUKI	149 ~ 158
・トヨタ TOYOTA	159 ~ 218
3. 写 真 (ウォーターポンプ)	219 ~ 249
4. 部品番号対照表-1 純正番号 → 日立品番	
ウォーターポンプ 及び ファンカップリング	250 ~ 263
5. 部品番号対照表-2 日立品番 → 純正番号	
ウォーターポンプ 及び ファンカップリング	264 ~ 277

DAIHATSU 日 野
 HINO 日 野
 HONDA ホンダ
 ISUZU いすゞ
 LEXUS レクサス
 MAZDA マツダ
 MITSUBISHI 三 菱
 NISSAN 日 産
 SUBARU スバル
 SUZUKI スズキ
 TOYOTA トヨタ
 (W/P) 写 真
 順:純正番号順 対照表-1
 順:日立品番順 対照表-2

2022年カタログのご案内

2022年日立ウォーターポンプカタログは2021年カタログを基本に新商品の追加、部品廃番、その他誤記訂正を含め編集しました。

今後の商品選定は、2022年カタログをご参照くださいますようお願いいたします。

また、お手元に2021年カタログをお持ちの場合は、廃棄下さりますようお願いいたします。

1、類別内容 欄 (一部抜粋)

除 (×××)	:	() 内の×××を除く
××× > ***	:	×××の中の***
***、×××	:	***と×××
GAS	:	キャブレター給気
EGI・EFI・EPI・PFI	:	電子制御給気
DIE	:	ディーゼル車
A/C	:	エアコン付き

2、省略記号


日立番号 欄

- : 本文中の日立番号欄の品番の前に ● がある品番は生産終了品
例) ●V3-162
- * : 当社商品が参考品番の一部を供給しているもの
(例: サクシヨンカバーを除く)
- # : 当社商品が参考品番と付属部品を供給しているもの
(例: ウォーターポンプ本体+アンダーカバー)
- & : 複数部品との同時交換が必要となるもの
- : 日立商品設定がないか、未調査のもの

(参考) ウォーターポンプ多段構成の説明

* 印=構成の一部提供

印=付属品も提供

<p>* T3-XX1 16100-XXXX1</p> 	<p>T3-XX1 16110-XXXX2</p> 	<p># T3-XX1 16120-XXXX3</p> 
---	---	---

注2) 同時交換の説明

& 印=同時交換部品を別途購入してください。

<p>& T3-095</p> 	<p>エンジンマウンティング ブラケット 12315-62031</p> 
---	---

ダイハツ車 KFエンジン ウォーターポンプ選定表

2022年02月作成

日立品番適用機種まとめ表

生産年式	2005年11月~2010年9月	2010年10月~2015年9月	2015年10月~
L系車種 (乗用車)	D3-039+D3-P01 (プーリー同時交換が条件)	D3-039	D3-044
生産年式	2007年12月~2010年9月	2010年10月~2015年9月	2015年10月~
S系トラック	D3-039+D3-P02 (プーリー同時交換が条件)	D3-039	D3-045
生産年式	2006年5月~2010年9月	2010年10月~2017年10月	
S系バン・ワゴン	D3-040+D3-P02 (プーリー同時交換が条件)	D3-040	
		MA車・・・D3-045 Turbo車・D3-046	

日立品番適用機種まとめ表

生産年式	2005年11月~	2006年5月~	2007年10月~	2008年5月~	2008年12月~	2010年1月~	2010年10月~	2011年12月~	2012年9月~	2015年10月~	2015年12月~	2016年2月~	
純正品番	16100-B9280	16100-B9350	16100-B9450	16100-B9451	16100-B9451	16100-B9452	16100-B9453	16100-B9454	16100-B9455	16100-B9457	16100-B9458	16100-B9459	
HITACHI No.	D3-039	D3-039	D3-039	D3-039	D3-039	D3-039	D3-039	D3-039	D3-039	D3-044	D3-044	D3-044	
同時交換部品	D3-P01	D3-P01	D3-P01	D3-P01	D3-P01	D3-P01	D3-P01						
生産年式			2007年12月~	2008年5月~	2008年12月~	2010年1月~	2010年10月~	2011年12月~	2012年9月~	2015年10月~	2015年12月~	2016年2月~	
純正品番			16100-B9450	16100-B9451	16100-B9451	16100-B9452	16100-B9453	16100-B9454	16100-B9455	16100-B9457	16100-B9458	16100-B9500	
HITACHI No.			D3-039	D3-039	D3-039	D3-039	D3-039	D3-039	D3-039	D3-045	D3-045	D3-045	
同時交換部品			D3-P02	D3-P02	D3-P02	D3-P02	D3-P02						
生産年式	2005年11月~	2006年5月~	2007年10月~	2008年5月~	2008年12月~	2010年1月~	2010年10月~	2011年11月~	2012年9月~	2015年10月~	2015年12月~	2016年2月~	2017年11月~
純正品番		16100-B9350	16100-B9450	16100-B9451	16100-B9460	16100-B9461	16100-B9462	16100-B9463	16100-B9464	16100-B9465	16100-B9466	16100-B9467	16100-B9500 Turbo
HITACHI No.		D3-040	D3-040	D3-040	D3-040	D3-040	D3-040	D3-040	D3-040	D3-040	D3-040	D3-040	MAの場合 D3-045 Turboの場合 D3-046
同時交換部品		D3-P02	D3-P02	D3-P02	D3-P02	D3-P02	D3-P02						

HITACHI No. 順: 純正番号順 (W/P) 写 真 トヨタ スズキ スバル 日産 三菱 三菱 マツダ LEXUS ISUZU HONDA HINO DAIHATSU
対照表-2: 対照表-1

ダイハツ 車種掲載ページ

車名	頁	車名	頁
YRV	6	デルタワゴン	14
アトレー	6	トール	14
アトレー7	7	ネイキッド	14
アルティス	7	パイザー	14
ウェイク	7	ハイゼット	15
エッセ	7	ハイゼットキャディー	19
オプティ	8	ハイゼットグランカーゴ	19
キャスト	8	ビーゴ	19
キャスト アクティバ	8	ブーン	19
キャスト スタイル	8	ブーンルミナス	19
キャスト スポーツ	9	マックス	19
クー	9	ミゼット II	19
コペン	9	ミラ	20
ストーリーア	9	ミラアヴィ	22
ソニカ	9	ミライース	22
タント	9	ミラココア	23
タントエグゼ	10	ムーヴ	23
テリオス	11	ムーヴキャンバス	24
テリオスキッド	11	ムーヴコンテ	25
テリオスルキア	11	ムーヴラテ	25
デルタ	11	メビウス	25
デルタバン	13		

DAIHATSU
ダイハツ
 HINO 野
 HONDA 日
 HONDA ホンダ
 ISUZU いすゞ
 LEXUS レクサス
 MAZDA マツダ
 MITSUBISHI 三菱
 NISSAN 日産
 SUBARU スバル
 SUZUKI スズキ
 TOYOTA トヨタ
 (W/P) 写真
 順:純正番号順
 対照表-1
 対照表-2

車 両 型 式 CAR MODEL	類別内容	エンジン ENG. MODEL	排気量 DISPT	年式 YEAR	日立番号 HITACHI No.	純正番号(参考) REFERENCE No.
----------------------	------	--------------------	--------------	------------	---------------------	---------------------------

() 発売予定

YRV

M200G		EJVE	1000	00.08-02.12	—	16100-97205-000
M200G	W/P=本体のみ	EJVE	1000	00.08-02.12	D3-021	16102-87207-000
M201G		K3	1300	00.08-05.08	T3-143	16100-89011
M211G		K3	1300	00.08-05.08	T3-143	16100-89011

アトレー

S120V		EF##	660	95.12-98.12	D3-030	16100-87508-000
S120V	W/P=本体のみ	EFGS	660	95.12-98.12	D3-021	16102-87201-000
S120V	W/P=本体のみ	EFRS	660	95.12-98.12	D3-021	16102-87201-000
S120V	W/P=本体のみ	EFZS	660	95.12-98.12	D3-021	16102-87201-000
S120V	W/P=本体のみ	EF##	660	95.12-98.12	D3-021	16102-87207-000
S130V	W/P=本体のみ	EFGS	660	95.12-98.12	D3-021	16102-87201-000
S130V	W/P=本体のみ	EFRS	660	95.12-98.12	D3-021	16102-87201-000
S130V	W/P=本体のみ	EFZS	660	95.12-98.12	D3-021	16102-87201-000
S220G		EF	660	98.12-04.11	D3-032	16100-89201
S220G	W/P=本体のみ	EF	660	98.12-04.11	D3-026	16102-97205
S220V		EF	660	98.12-03.07	D3-032	16100-89201
S220V	W/P=本体のみ	EF	660	98.12-03.07	D3-026	16102-97205
S230G		EF	660	98.12-04.11	D3-032	16100-89201
S230G	W/P=本体のみ	EF	660	98.12-04.11	D3-026	16102-97205
S230V		EF	660	98.12-03.07	D3-032	16100-89201
S230V	W/P=本体のみ	EF	660	98.12-03.07	D3-026	16102-97205
S320G		EF	660	04.11-07.11	D3-032	16100-89201
S320G	W/P=本体のみ	EF	660	04.11-07.11	D3-026	16102-97205
S321G	ﾌﾟｰﾘｰ同時交換 (D3-P02)	KFDET	660	07.08-07.10	&D3-040	16100-89350
S321G	ﾌﾟｰﾘｰ同時交換 (D3-P02)	KFDET	660	07.10-08.05	&D3-040	16100-89450
S321G	ﾌﾟｰﾘｰ同時交換 (D3-P02)	KFDET	660	08.05-08.12	&D3-040	16100-89451
S321G	ﾌﾟｰﾘｰ同時交換 (D3-P02)	KFDET	660	08.12-10.01	&D3-040	16100-89460
S321G	ﾌﾟｰﾘｰ同時交換 (D3-P02)	KFDET	660	10.01-10.10	&D3-040	16100-89461
S321G		KFDET	660	10.10-11.11	D3-040	16100-89462
S321G		KFDET	660	11.11-12.09	D3-040	16100-89463
S321G		KFDET	660	12.09-15.10	D3-040	16100-89464
S321G		KFDET	660	15.10-15.12	D3-040	16100-89465
S321G		KFDET	660	15.12-16.02	D3-040	16100-89466
S321G		KFDET	660	16.02-17.11	D3-040	16100-89467
S321G		KFVE	660	17.11-	D3-045	16100-89500
S321G		KFDET	660	17.11-	D3-046	16100-89510
S330G		EF	660	04.11-07.11	D3-032	16100-89201
S330G	W/P=本体のみ	EF	660	04.11-07.11	D3-026	16102-97205
S331G	ﾌﾟｰﾘｰ同時交換 (D3-P02)	KFDET	660	07.08-07.10	&D3-040	16100-89350
S331G	ﾌﾟｰﾘｰ同時交換 (D3-P02)	KFDET	660	07.10-08.05	&D3-040	16100-89450

野 日 ホンダ レクサス いすゞ マツダ 三菱 日産 スバル スズキ スズキ トヨタ 真 写 対照表-1 対照表-2 純正番号順
 HINO HONDA ISUZU LEXUS MAZDA MITSUBISHI NISSAN SUBARU SUZUKI TOYOTA HITACHI NO. 順

車 両 型 式 CAR MODEL	エンジン ENG. MODEL	排気量 DISP'T	年 式 YEAR	日立番号 HITACHI No.	純正番号(参考) REFERENCE No.
----------------------	--------------------	---------------	-------------	---------------------	---------------------------

アトレー

() 発売予定

S331G	プーリ同時交換 (D3-P02)	KFDET	660	08.05-08.12	&D3-040	16100-B9451
S331G	プーリ同時交換 (D3-P02)	KFDET	660	08.12-10.01	&D3-040	16100-B9460
S331G	プーリ同時交換 (D3-P02)	KFDET	660	10.01-10.10	&D3-040	16100-B9461
S331G		KFDET	660	10.10-11.11	D3-040	16100-B9462
S331G		KFDET	660	11.11-12.09	D3-040	16100-B9463
S331G		KFDET	660	12.09-15.10	D3-040	16100-B9464
S331G		KFDET	660	15.10-15.12	D3-040	16100-B9465
S331G		KFDET	660	15.12-16.02	D3-040	16100-B9466
S331G		KFDET	660	16.02-17.11	D3-040	16100-B9467
S331G		KFDET	660	17.11-	D3-046	16100-B9510

アトレー7

S221G		K3VE	1300	00.07-04.11	T3-152	16100-B9442
S231G		K3VE	1300	00.07-04.11	T3-152	16100-B9442

アルティス

ACV30N		2AZ	2400	01.09-	T3-135	16100-28041
ACV35N		2AZ	2400	01.09-	T3-135	16100-28041
ACV40N		2AZ	2400	06.01-10.03	T3-158	16100-0H050
ACV45N		2AZ	2400	06.01-10.03	T3-158	16100-0H050
AVV50N		2AR	2500	02.04-	---	16032-36050
AVV50N		2AR	2500	12.04-	---	161A0-39025
AXVH70N		A25AFX	2500	17.06-	---	16032-25010
SXV20N		5S	2200	00.03-01.09	T3-060	16100-79186
SXV20N		5S	2200	00.03-01.09	T3-101	16110-79026
SXV25N		5S	2200	00.03-01.09	T3-060	16100-79186
SXV25N		5S	2200	00.03-01.09	T3-101	16110-79026

ウェイク

LA700S		KFVE	660	14.10-15.10	D3-039	16100-B9455
LA700S		KFVE	660	15.10-15.12	D3-044	16100-B9457
LA700S		KFVE	660	15.12-16.02	D3-044	16100-B9458
LA700S		KFVE	660	16.02-	D3-044	16100-B9459
LA710S		KFVE	660	14.10-15.10	D3-039	16100-B9455
LA710S		KFVE	660	15.10-15.12	D3-044	16100-B9457
LA710S		KFVE	660	15.12-16.02	D3-044	16100-B9458
LA710S		KFVE	660	16.02-	D3-044	16100-B9459

エッセ

L235S	プーリ同時交換 (D3-P01)	KFVE	660	05.11-06.05	&D3-039	16100-B9280
L235S	プーリ同時交換 (D3-P01)	KFVE	660	06.05-07.10	&D3-039	16100-B9350
L235S	プーリ同時交換 (D3-P01)	KFVE	660	07.10-08.05	&D3-039	16100-B9450
L235S	プーリ同時交換 (D3-P01)	KFVE	660	08.05-10.01	&D3-039	16100-B9451
L235S	プーリ同時交換 (D3-P01)	KFVE	660	10.01-10.10	&D3-039	16100-B9452

西暦	2000	01	02	03	04	05	06	07	08	09	10	11	12	13	14	15	16	17	18	19	20	21	22	
元号	平成	12	13	14	15	16	17	18	19	20	21	22	23	24	25	26	27	28	29	30	令和元年	R2	3	4

DAIHATSU
ダイハツ
HINO
野
HONDA
ホンダ
ISUZU
いすゞ
LEXUS
レクサス
MAZDA
マツダ
MITSUBISHI
三菱
NISSAN
日産
SUBARU
スバル
SUZUKI
スズキ
TOYOTA
トヨタ
(W/P)
写真
純正番号順
対照表-1
対照表-2

車 両 型 式 CAR MODEL	エンジン ENG. MODEL	排気量 DISP'T	年 式 YEAR	日立番号 HITACHI No.	純正番号(参考) REFERENCE No.
----------------------	--------------------	---------------	-------------	---------------------	---------------------------

キャスト スタイル

() 発売予定

LA260S		KF	660	15.08-15.10	D3-039	16100-B9455
LA260S		KF	660	15.10-15.12	D3-044	16100-B9457
LA260S		KF	660	15.12-16.02	D3-044	16100-B9458
LA260S		KF	660	16.02-	D3-044	16100-B9459

キャスト スポーツ

LA250S		KFVET	660	15.08-15.10	D3-039	16100-B9455
LA250S		KFVET	660	15.10-15.12	D3-044	16100-B9457
LA250S		KFVET	660	15.12-16.02	D3-044	16100-B9458
LA250S		KFVET	660	16.02-	D3-044	16100-B9459
LA260S		KFVET	660	15.08-15.10	D3-039	16100-B9455
LA260S		KFVET	660	15.10-15.12	D3-044	16100-B9457
LA260S		KFVET	660	15.12-16.02	D3-044	16100-B9458
LA260S		KFVET	660	16.02-	D3-044	16100-B9459

クー

M401S		K3VE	1300	06.04-13.02	T3-143	16100-B9011
M402S		3SZVE	1500	06.04-13.02	T3-143	16100-B9011
M411S		K3VE	1300	06.04-13.02	T3-143	16100-B9011

コペン

L880K		JBDET	660	02.05-	D3-025	16100-B9330
LA400K		KFVET	660	14.05-15.10	D3-039	16100-B9455
LA400K		KFVET	660	15.10-15.12	D3-044	16100-B9457
LA400K		KFVET	660	15.12-16.02	D3-044	16100-B9458
LA400K		KFVET	660	16.02-	D3-044	16100-B9459

ストーリー

M100S		EJDE	1000	98.01-04.08	—	16100-97205-000
M100S	W/P=本体のみ	EJDE	1000	98.01-04.08	D3-021	16102-87207-000
M101S		K3VE	1300	00.05-04.05	T3-143	16100-B9011
M110S		EJDE	1000	98.01-04.08	—	16100-97205-000
M110S	W/P=本体のみ	EJDE	1000	98.01-04.08	D3-021	16102-87207-000
M111S		K3VE	1300	00.05-04.05	T3-143	16100-B9011
M112S		JCDET	700	98.03-04.08	D3-025	16100-B9330

ソニカ

L405S	プーリ-同時交換 (D3-P01)	KFDET	660	06.05-09.05	&D3-039	16100-B9350
L415S	プーリ-同時交換 (D3-P01)	KFDET	660	06.05-09.05	&D3-039	16100-B9350

タント

L350S	EFI	EFVE	660	03.11-04.09	D3-028	16100-87249-000
L350S	EFI	EFVE	660	04.09-07.11	D3-036	16100-B9120
L350S	EFI , W/P=本体のみ	EFVE	660	03.11-04.09	D3-021	16102-87207-000
L350S	EFI , W/P=本体のみ	EF	660	04.09-	D3-041	16102-B2010
L350S	TURBO	EF	660	03.11-04.09	D3-029	16100-87251-000

西暦	2000	01	02	03	04	05	06	07	08	09	10	11	12	13	14	15	16	17	18	19	20	21	22	
元号	平成	12	13	14	15	16	17	18	19	20	21	22	23	24	25	26	27	28	29	30	令和元年	R2	3	4

車 両 型 式 CAR MODEL	類別内容	エンジン ENG. MODEL	排気量 DISP.T	年式 YEAR	日立番号 HITACHI No.	純正番号(参考) REFERENCE No.
----------------------	------	--------------------	---------------	------------	---------------------	---------------------------

タント

() 発売予定

L350S	TURBO	EF	660	04. 09-07. 11	D3-037	16100-B9130
L350S	TURBO , W/P=本体のみ	EF	660	03. 11-04. 09	D3-027	16102-87208
L350S	TURBO , W/P=本体のみ	EF	660	04. 09-	D3-042	16102-B0010
L360S	EFI	EF	660	03. 11-04. 09	D3-028	16100-87249-000
L360S	EFI	EF	660	04. 09-07. 11	D3-036	16100-B9120
L360S	EFI , W/P=本体のみ	EF	660	03. 11-04. 09	D3-021	16102-87207-000
L360S	EFI , W/P=本体のみ	EF	660	04. 09-	D3-041	16102-B2010
L360S	TURBO	EF	660	03. 11-04. 09	D3-029	16100-87251-000
L360S	TURBO	EF	660	04. 09-07. 11	D3-037	16100-B9130
L360S	TURBO , W/P=本体のみ	EF	660	03. 11-04. 09	D3-027	16102-87208
L360S	TURBO , W/P=本体のみ	EF	660	04. 10-07. 12	D3-042	16102-B0010
L375S	プ-リ-同時交換 (D3-P01)	KF	660	07. 12-08. 05	&D3-039	16100-B9450
L375S	プ-リ-同時交換 (D3-P01)	KF	660	08. 05-10. 01	&D3-039	16100-B9451
L375S	プ-リ-同時交換 (D3-P01)	KF	660	10. 01-10. 10	&D3-039	16100-B9452
L375S		KF	660	10. 10-11. 12	D3-039	16100-B9453
L375S		KF	660	11. 12-12. 09	D3-039	16100-B9454
L375S		KF	660	12. 09-13. 09	D3-039	16100-B9455
L385S	プ-リ-同時交換 (D3-P01)	KF	660	07. 12-08. 05	&D3-039	16100-B9450
L385S	プ-リ-同時交換 (D3-P01)	KF	660	08. 05-10. 01	&D3-039	16100-B9451
L385S	プ-リ-同時交換 (D3-P01)	KF	660	10. 01-10. 10	&D3-039	16100-B9452
L385S		KF	660	10. 10-11. 12	D3-039	16100-B9453
L385S		KF	660	11. 12-12. 09	D3-039	16100-B9454
L385S		KF	660	12. 09-13. 09	D3-039	16100-B9455
LA600S		KFVE	660	13. 09-15. 10	D3-039	16100-B9455
LA600S		KFVE	660	15. 10-15. 12	D3-044	16100-B9457
LA600S		KFVE	660	15. 12-16. 02	D3-044	16100-B9458
LA600S		KFVE	660	16. 02-	D3-044	16100-B9459
LA610S		KFVE	660	13. 09-15. 10	D3-039	16100-B9455
LA610S		KFVE	660	15. 10-16. 02	D3-044	16100-B9458
LA610S		KFVE	660	16. 02-	D3-044	16100-B9459

タントエグゼ

L455S	プ-リ-同時交換 (D3-P01)	KF	660	09. 12-10. 01	&D3-039	16100-B9451
L455S	プ-リ-同時交換 (D3-P01)	KF	660	10. 01-10. 10	&D3-039	16100-B9452
L455S		KF	660	10. 10-11. 12	D3-039	16100-B9453
L455S		KF	660	11. 12-12. 09	D3-039	16100-B9454
L455S		KF	660	12. 09-15. 10	D3-039	16100-B9455
L455S		KF	660	15. 10-	D3-044	16100-B9459
L465S	プ-リ-同時交換 (D3-P01)	KF	660	09. 12-10. 01	&D3-039	16100-B9451
L465S	プ-リ-同時交換 (D3-P01)	KF	660	10. 01-10. 10	&D3-039	16100-B9452
L465S		KF	660	10. 10-11. 12	D3-039	16100-B9453

ダイハツ
DAIHATSU

野
HINO

日
HONDA

ホンダ
HONDA

いすゞ
ISUZU

レクサス
LEXUS

マツダ
MAZDA

三菱
MITSUBISHI

産
NISSAN

スバル
SUBARU

スズキ
SUZUKI

トヨタ
TOYOTA

真
(W/P)

写
HITACHI NO. 順:純正番号順

対照表-1
対照表-2

車 両 型 式 CAR MODEL	エンジン ENG. MODEL	排気量 DISP.T	年 式 YEAR	日立番号 HITACHI No.	純正番号(参考) REFERENCE No.
----------------------	--------------------	---------------	-------------	---------------------	---------------------------

タントエグゼ

() 発売予定

L465S	KF	660	11. 12-12. 09	D3-039	16100-B9454
L465S	KF	660	12. 09-15. 10	D3-039	16100-B9455
L465S	KF	660	15. 10-	D3-044	16100-B9459

テリオス

J100G	HC	1300	97. 03-00. 05	—	16100-B9250
J102G	K3	1300	00. 05-01. 12	●T3-168	16100-B9150
J102G	K3	1300	01. 12-05. 12	T3-143	16100-B9011
J122G	K3	1300	00. 05-01. 12	●T3-168	16100-B9150
J122G	K3	1300	01. 12-05. 12	T3-143	16100-B9010

テリオスキット

J111G	EF	660	98. 10-04. 08	D3-028	16100-87249-000
J111G	EF	660	04. 09-	D3-036	16100-B9120
J111G	W/P=本体のみ	EF	98. 10-04. 10	D3-021	16102-87207-000
J111G	W/P=本体のみ	EF	04. 10-	D3-041	16102-B2010
J131G	EF	660	00. 01-04. 08	D3-028	16100-87249-000
J131G	EF	660	04. 09-	D3-036	16100-B9120
J131G	W/P=本体のみ	EF	00. 01-04. 10	D3-021	16102-87207-000
J131G	W/P=本体のみ	EF	04. 10-	D3-041	16102-B2010

テリオスルキア

J111G	EFDEM	660	98. 10-04. 08	D3-028	16100-87249-000
J111G	W/P=本体のみ	EFDEM	98. 10-04. 10	D3-021	16102-87207-000
J131G	EFDEM	660	98. 10-04. 08	D3-028	16100-87249-000
J131G	W/P=本体のみ	EFDEM	98. 10-04. 10	D3-021	16102-87207-000

デルタ

BU100N	3B	3400	95. 05-99. 05	T3-073	16100-59166
BU102	15B	4100	95. 05-99. 05	T3-073	16100-59166
BU105N	3B	3400	95. 05-99. 05	T3-073	16100-59166
BU107N	15B	4100	96. 10-99. 05	T3-073	16100-59166
BU112	15B	4100	95. 05-99. 05	T3-073	16100-59166
BU142	15B	4100	95. 05-99. 05	T3-073	16100-59166
BU147N	15B	4100	96. 10-99. 05	T3-073	16100-59166
BU162	15B	4100	95. 05-99. 05	T3-073	16100-59166
BU172	15B	4100	95. 05-99. 05	T3-073	16100-59166
BU212N	15B	4100	95. 05-99. 05	T3-073	16100-59166
BU212S	15B	4100	95. 05-99. 05	T3-073	16100-59166
BU222N	15B	4100	95. 05-99. 05	T3-073	16100-59166
BU301	4B	3700	99. 05-03. 06	—	16100-59285
BU306	4B	3700	99. 05-03. 06	—	16100-59285
BU346	4B	3700	99. 05-03. 06	—	16100-59285
BU400N	15B	4100	99. 07-03. 06	—	16100-59295

西暦	2000	01	02	03	04	05	06	07	08	09	10	11	12	13	14	15	16	17	18	19	20	21	22	
元号	平成	12	13	14	15	16	17	18	19	20	21	22	23	24	25	26	27	28	29	30	令和元年	R2	3	4

DAIHATSU
 ダイハツ
 HINO
 日野
 HONDA
 ホンダ
 ISUZU
 いすゞ
 LEXUS
 レクサス
 MAZDA
 マツダ
 MITSUBISHI
 ミツビシ
 NISSAN
 ニッサン
 SUBARU
 スバル
 SUZUKI
 スズキ
 TOYOTA
 トヨタ
 (W/P)
 写真
 順:純正番号順
 対照表-1
 対照表-2

車 両 型 式 CAR MODEL	エンジン ENG. MODEL	排気量 DISPT	年式 YEAR	日立番号 HITACHI No.	純正番号(参考) REFERENCE No.
----------------------	--------------------	--------------	------------	---------------------	---------------------------

デルタ

() 発売予定

BU410N		15B	4100	99.07-03.06	--	16100-59295
BU420N		15B	4100	99.07-03.06	--	16100-59295
BU430N		15B	4100	99.07-03.06	--	16100-59295
RZU300		3RZ	2700	00.05-03.06	T3-139	16100-79255
RZU340		3RZ	2700	00.05-03.06	T3-139	16100-79255
XZU300P		J05C	5300	99.05-00.11	--	16100-78030
XZU300P		J05C	5300	00.11-03.06	R3-002	16100-E0271
XZU301		S05D	4900	99.05-00.11	--	16100-78030
XZU301	LPG, CNG	15B	4100	00.05-03.06	T3-073	16100-59166
XZU301		S05D	4900	00.11-03.06	R3-002	16100-E0271
XZU302		S05C	4600	99.05-00.11	--	16100-78030
XZU302	LPG, CNG	15B	4100	00.05-03.06	T3-073	16100-59166
XZU302		S05C	4600	00.11-03.06	R3-002	16100-E0271
XZU306N		S05D	4900	99.05-00.11	--	16100-78030
XZU306N		S05D	4900	00.11-03.06	R3-002	16100-E0271
XZU307		S05C	4600	99.05-00.11	--	16100-78030
XZU307		S05C	4600	00.11-03.06	R3-002	16100-E0271
XZU311		S05D	4900	99.05-00.11	--	16100-78030
XZU311		S05D	4900	00.11-03.06	R3-002	16100-E0271
XZU312U		S05C	4600	99.05-00.11	--	16100-78030
XZU312U		S05C	4600	00.11-03.06	R3-002	16100-E0271
XZU320J		J05C	5300	99.05-00.11	--	16100-78030
XZU320J		J05C	5300	00.11-03.06	R3-002	16100-E0271
XZU321		S05D	4900	99.05-00.11	--	16100-78030
XZU321		S05D	4900	00.11-03.06	R3-002	16100-E0271
XZU322		S05C	4600	99.05-00.11	--	16100-78030
XZU322		S05C	4600	00.11-03.06	R3-002	16100-E0271
XZU330N		J05C	5300	99.05-00.11	--	16100-78030
XZU330N		J05C	5300	00.11-03.06	R3-002	16100-E0271
XZU331N		S05D	4900	99.05-00.11	--	16100-78030
XZU331N		S05D	4900	00.11-03.06	R3-002	16100-E0271
XZU337N		S05C	4600	99.05-00.11	--	16100-78030
XZU337N		S05C	4600	00.11-03.06	R3-002	16100-E0271
XZU340N		J05C	5300	99.05-00.11	--	16100-78030
XZU340N		J05C	5300	00.11-03.06	R3-002	16100-E0271
XZU341N		S05D	4900	99.05-00.11	--	16100-78030
XZU341N	LPG, CNG	15B	4100	00.05-03.06	T3-073	16100-59166
XZU341N		S05D	4900	00.11-03.06	R3-002	16100-E0271
XZU342		S05C	4600	99.05-00.11	--	16100-78030
XZU342	LPG, CNG	15B	4100	00.05-03.06	T3-073	16100-59166

ダイハツ
DAIHATSU

野 日
HINO

ホンダ
HONDA

いすゞ
ISUZU

レクサス
LEXUS

マツダ
MAZDA

三菱
MITSUBISHI

日産
NISSAN

スバル
SUBARU

スズキ
SUZUKI

トヨタ
TOYOTA

真 写
(W/P)

対照表-1
純正番号順

対照表-2
日立番号順

車 両 型 式 CAR MODEL	エンジン ENG. MODEL	排気量 DISP'T	年 式 YEAR	日立番号 HITACHI No.	純正番号(参考) REFERENCE No.
----------------------	--------------------	---------------	-------------	---------------------	---------------------------

デルタ

() 発売予定

XZU342		S05C	4600	00.11-03.06	R3-002	16100-E0271
XZU346N		S05D	4900	99.05-00.11	---	16100-78030
XZU346N		S05D	4900	00.11-03.06	R3-002	16100-E0271
XZU347N		S05C	4600	99.05-00.11	---	16100-78030
XZU347N		S05C	4600	00.11-03.06	R3-002	16100-E0271
XZU350P		J05C	5300	99.05-00.11	---	16100-78030
XZU350P		J05C	5300	00.11-03.06	R3-002	16100-E0271
XZU351U		S05D	4900	99.05-00.11	---	16100-78030
XZU351U		S05D	4900	00.11-03.06	R3-002	16100-E0271
XZU352U		S05C	4600	99.05-00.11	---	16100-78030
XZU352U		S05C	4600	00.11-03.06	R3-002	16100-E0271
XZU362		S05C	4600	99.07-03.06	---	16100-78042
XZU371N		S05D	4900	99.07-03.06	---	16100-78041
XZU372N		S05C	4600	99.07-03.06	---	16100-78042
XZU382N		S05C	4600	99.07-03.06	---	16100-78042
XZU400		J05C	5300	99.05-00.11	---	16100-78030
XZU400		J05C	5300	00.11-03.06	R3-002	16100-E0271
XZU401N		S05D	4900	99.05-00.11	---	16100-78030
XZU401N		S05D	4900	00.11-03.06	R3-002	16100-E0271
XZU402N		S05C	4600	99.05-00.11	---	16100-78030
XZU402N		S05C	4600	00.11-03.06	R3-002	16100-E0271
XZU410N		J05C	5300	99.05-00.11	---	16100-78030
XZU410N		J05C	5300	00.11-03.06	R3-002	16100-E0271
XZU411N		S05D	4900	99.05-00.11	---	16100-78030
XZU411N		S05D	4900	00.11-03.06	R3-002	16100-E0271
XZU412	LPG, CNG	15B	4100	00.05-03.06	T3-073	16100-59166
XZU412N		S05C	4600	99.05-00.11	---	16100-78030
XZU412N		S05C	4600	00.11-03.06	R3-002	16100-E0271
XZU420N		J05C	5300	99.05-00.11	---	16100-78030
XZU420N		J05C	5300	00.11-03.06	R3-002	16100-E0271
XZU430N		J05C	5300	99.05-00.11	---	16100-78030
XZU430N		J05C	5300	00.11-03.06	R3-002	16100-E0271

デルタバン

CR40N		3CT	2200	96.10-98.10	T3-046	16100-64H06
CR40N		3CT	2200	98.10-98.12	---	16100-69297
CR40N		3CTE	2200	99.01-02.08	T3-149	16100-69435
CR41J		2C	2000	96.10-98.10	---	16100-94H06
CR41J		2C	2000	98.10-98.12	---	16100-69297
CR42J		3CE	2200	99.01-02.08	T3-149	16100-69435
CR50N		3CT	2200	96.10-98.10	T3-046	16100-64H06

西暦	2000	01	02	03	04	05	06	07	08	09	10	11	12	13	14	15	16	17	18	19	20	21	22
元号	平成12	13	14	15	16	17	18	19	20	21	22	23	24	25	26	27	28	29	30	令和元年	R2	3	4

車 両 型 式 CAR MODEL	エンジン ENG. MODEL	排気量 DISPT	年式 YEAR	日立番号 HITACHI No.	純正番号(参考) REFERENCE No.
----------------------	--------------------	--------------	------------	---------------------	---------------------------

デルタバン

() 発売予定

CR50N		3CT	2200	98. 10-98. 12	—	16100-69297
CR50N		3CTE	2200	99. 01-02. 08	T3-149	16100-69435
CR51J		2C	2000	96. 10-98. 10	—	16100-94H06
CR51J		2C	2000	98. 10-98. 12	—	16100-69297
CR52J		3CE	2200	99. 01-02. 08	T3-149	16100-69435
KR41J		5KJ	1500	96. 10-98. 12	T3-038	16100-19156
KR42J		7K	1800	96. 10-02. 08	—	16100-19276
SR40N		3SFE	2000	96. 10-01. 10	T3-060	16100-79186
SR40N	ress : Cover	3SFE	2000	96. 10-01. 10	T3-101	16110-79026
SR50N		3SFE	2000	96. 10-01. 10	T3-060	16100-79186
SR50N	ress : Cover	3SFE	2000	96. 10-01. 10	T3-101	16110-79026

デルタワゴン

CR40N		3CT	2200	96. 10-98. 10	T3-046	16100-64H06
CR40N		3CT	2200	98. 10-98. 12	—	16100-69297
CR40N		3CTE	2200	99. 01-02. 08	T3-149	16100-69435
CR41J		2C	2000	96. 10-98. 10	—	16100-94H06
CR41J		2C	2000	98. 10-98. 12	—	16100-69297
CR42J		3CE	2200	99. 01-02. 08	T3-149	16100-69435
CR50N		3CT	2200	96. 10-98. 10	T3-046	16100-64H06
CR50N		3CT	2200	98. 10-98. 12	—	16100-69297
CR50N		3CTE	2200	99. 01-02. 08	T3-149	16100-69435
CR51J		2C	2000	96. 10-98. 10	—	16100-94H06
CR51J		2C	2000	98. 10-98. 12	—	16100-69297
CR52J		3CE	2200	99. 01-02. 08	T3-149	16100-69435
KR41J		5KJ	1500	96. 10-98. 12	T3-038	16100-19156
KR42J		7K	1800	96. 10-02. 08	—	16100-19276
SR40N		3SFE	2000	96. 10-01. 10	T3-060	16100-79186
SR40N	ress : Cover	3SFE	2000	96. 10-01. 10	T3-101	16110-79026
SR50N		3SFE	2000	96. 10-01. 10	T3-060	16100-79186
SR50N	ress : Cover	3SFE	2000	96. 10-01. 10	T3-101	16110-79026

トール

M900S		1KR	1000	16. 11-	—	16100-80012
M910S		1KRFE	1000	16. 11-	—	16100-80012

ネイキッド

L750S		EF	660	99. 11-03. 12	D3-028	16100-87249-000
L750S	W/P=本体のみ	EF	660	99. 11-03. 12	D3-021	16102-87207-000
L760S		EF	660	99. 11-03. 12	D3-028	16100-87249-000
L760S	W/P=本体のみ	EF	660	99. 11-03. 12	D3-021	16102-87207-000

パイザー

G301G		HD	1600	97. 09-02. 07	●D3-022	16100-89170
-------	--	----	------	---------------	---------	-------------

ダイハツ
DAIHATSU

野
HINO

日
HINO

ホンダ
HONDA

HONDA

いすゞ
ISUZU

ISUZU

レクサス
LEXUS

LEXUS

マツダ
MAZDA

MAZDA

三菱
MITSUBISHI

MITSUBISHI

産
NISSAN

NISSAN

日
NISSAN

NISSAN

スバル
SUBARU

SUBARU

スズキ
SUZUKI

SUZUKI

トヨタ
TOYOTA

TOYOTA

真
(W/P)

(W/P)

対照表-1
純正番号順

HITACHI NO. 順

対照表-2
純正番号順

HITACHI NO. 順

車 両 型 式 CAR MODEL	エンジン ENG. MODEL	排気量 DISPT	年式 YEAR	日立番号 HITACHI No.	純正番号(参考) REFERENCE No.
----------------------	--------------------	--------------	------------	---------------------	---------------------------

パイザー

() 発売予定

G303G		HE	1500	96.08-02.07	●D3-022	16100-B9170
G311G		HD	1600	97.09-02.07	●D3-022	16100-B9170
G313G	4WD	HE	1500	96.08-97.08	●D3-022	16100-B9170

ハイゼット

S100C		EFGS/ZS	660	95.12-98.12	D3-030	16100-87508-000
S100C	W/P=本体のみ	EFGS/ZS	660	95.12-98.12	D3-021	16102-87207-000
S100CT	W/P=本体のみ STD	EFGS	660	95.12-98.12	D3-021	16102-87201-000
S100CT		EFGS/ZS	660	95.12-98.12	D3-030	16100-87508-000
S100CT	W/P=本体のみ	EFGS/ZS	660	95.12-98.12	D3-021	16102-87207-000
S100P		EFGS/ZS	660	95.12-98.12	D3-030	16100-87508-000
S100P	W/P=本体のみ	EFGS/ZS	660	95.12-98.12	D3-021	16102-87207-000
S100V	W/P=本体のみ DX	EFGS	660	95.12-98.12	D3-021	16102-87201-000
S100V		EFGS/ZS	660	95.12-98.12	D3-030	16100-87508-000
S100V	W/P=本体のみ	EFGS/ZS	660	95.12-98.12	D3-021	16102-87207-000
S100V	W/P=本体のみ STD	EFZS	660	95.12-98.12	D3-021	16102-87201-000
S100W	W/P=本体のみ DX	EFZS	660	95.12-98.12	D3-021	16102-87201-000
S110C		EFGS/ZS	660	95.12-98.12	D3-030	16100-87508-000
S110C	W/P=本体のみ	EFGS/ZS	660	95.12-98.12	D3-021	16102-87207-000
S110CT		EFGS/ZS	660	95.12-98.12	D3-030	16100-87508-000
S110CT	W/P=本体のみ	EFGS/ZS	660	95.12-98.12	D3-021	16102-87207-000
S110P		EFGS/ZS	660	95.12-98.12	D3-030	16100-87508-000
S110P	W/P=本体のみ	EFGS/ZS	660	95.12-98.12	D3-021	16102-87207-000
S110V		EFGS/ZS	660	95.12-98.12	D3-030	16100-87508-000
S110V	W/P=本体のみ	EFGS/ZS	660	95.12-98.12	D3-021	16102-87207-000
S110W	W/P=本体のみ DX	EFGS	660	95.12-98.12	D3-021	16102-87201-000
S110W		EFGS/ZS	660	95.12-98.12	D3-030	16100-87508-000
S110W	W/P=本体のみ	EFGS/ZS	660	95.12-98.12	D3-021	16102-87207-000
S200C		EFSE	660	98.12-07.11	D3-024	16100-B9190
S200C	W/P=本体のみ	EFSE/VE	660	98.12-03.07	D3-024	16100-97215-000
S200C	W/P=本体のみ	EFSE/VE	660	03.08-07.11	D3-021	16102-97204
S200C		EFVE	660	98.12-07.11	D3-031	16100-B9181
S200P		EFSE/VE	660	98.12-07.11	D3-024	16100-B9190
S200P		EFVE	660	98.12-07.11	D3-031	16100-B9181
S200P	DOHC, CNG	EFVE	660	00.09-04.11	D3-032	16100-B9201
S200P	W/P=本体のみ	EFVE	660	98.12-03.07	D3-021	16102-87207-000
S200P	W/P=本体のみ	EFVE	660	00.09-04.11	D3-026	16102-97205
S200P	W/P=本体のみ	EFVE	660	03.08-07.11	D3-021	16102-97204
S200V	eng=EF VE/SE/DE/VN	EF	660	98.12-04.11	D3-032	16100-B9201
S200V	eng=EF VE/SE/DE/VN	EF	660	98.12-04.11	D3-026	16102-97205
S200V		EFSE	660	98.12-04.11	D3-024	16100-B9190

西暦	2000	01	02	03	04	05	06	07	08	09	10	11	12	13	14	15	16	17	18	19	20	21	22
元号	平成12	13	14	15	16	17	18	19	20	21	22	23	24	25	26	27	28	29	30	令和元年	R2	3	4

車 両 型 式 CAR MODEL	エンジン ENG. MODEL	排気量 DISPT	年式 YEAR	日立番号 HITACHI No.	純正番号(参考) REFERENCE No.
----------------------	--------------------	--------------	------------	---------------------	---------------------------

ハイゼット

() 発売予定

S200W		EFSE	660	98.12-04.11	D3-024	16100-B9190
S200W		EFVE	660	98.12-04.11	D3-032	16100-B9201
S200W	W/P=本体のみ	EFVE	660	98.12-04.11	D3-026	16102-97205
S201C	プ°-リ-同時交換 (D3-P02)	KFVE	660	07.12-08.05	&D3-039	16100-B9450
S201C	プ°-リ-同時交換 (D3-P02)	KFVE	660	08.05-10.01	&D3-039	16100-B9451
S201C	プ°-リ-同時交換 (D3-P02)	KFVE	660	10.01-10.10	&D3-039	16100-B9452
S201C		KFVE	660	10.10-11.12	D3-039	16100-B9453
S201C		KFVE	660	11.12-12.09	D3-039	16100-B9454
S201C		KFVE	660	12.09-14.07	D3-039	16100-B9455
S201P	プ°-リ-同時交換 (D3-P02)	KFVE	660	07.12-08.05	&D3-039	16100-B9450
S201P	プ°-リ-同時交換 (D3-P02)	KFVE	660	08.05-10.01	&D3-039	16100-B9451
S201P	プ°-リ-同時交換 (D3-P02)	KFVE	660	10.01-10.10	&D3-039	16100-B9452
S201P		KFVE	660	10.10-11.12	D3-039	16100-B9453
S201P		KFVE	660	11.12-12.09	D3-039	16100-B9454
S201P		KFVE	660	12.09-14.07	D3-039	16100-B9455
S210C		EFVE	660	05.12-07.11	D3-031	16100-B9181
S210C	W/P=本体のみ	EFVE	660	05.12-07.11	D3-021	16102-97204
S210C		EFSE	660	98.12-07.11	D3-024	16100-97215-000
S210C	プ°-リ-同時交換 (D3-P02)	KFVE	660	07.12-08.05	&D3-039	16100-B9450
S210C	プ°-リ-同時交換 (D3-P02)	KFVE	660	08.05-10.01	&D3-039	16100-B9451
S210C	プ°-リ-同時交換 (D3-P02)	KFVE	660	10.01-10.10	&D3-039	16100-B9452
S210C		KFVE	660	10.10-11.12	D3-039	16100-B9453
S210C		KFVE	660	11.12-12.09	D3-039	16100-B9454
S210C		KFVE	660	12.09-14.07	D3-039	16100-B9455
S210P		EFSE	660	98.12-07.11	D3-024	16100-B9190
S210P		EFVE	660	98.12-03.07	D3-031	16100-B9181
S210P	W/P=本体のみ	EFVE	660	98.12-03.07	D3-021	16102-87207-000
S210P	W/P=本体のみ	EFVE	660	03.08-07.11	D3-021	16102-97204
S210V		EFDE/VE/VN	660	98.12-04.11	D3-032	16100-B9201
S210V	W/P=本体のみ	EFDE/VE/VN	660	98.12-04.11	D3-026	16102-97205
S210V		EFSE	660	98.12-04.11	D3-024	16100-B9190
S210W		EFSE	660	98.12-04.11	D3-024	16100-B9190
S210W		EFVE	660	98.12-04.11	D3-032	16100-B9201
S210W	W/P=本体のみ	EFVE	660	98.12-04.11	D3-026	16102-97205
S211C	プ°-リ-同時交換 (D3-P02)	KFVE	660	07.12-08.05	&D3-039	16100-B9450
S211C	プ°-リ-同時交換 (D3-P02)	KFVE	660	08.05-10.01	&D3-039	16100-B9451
S211C	プ°-リ-同時交換 (D3-P02)	KFVE	660	10.01-10.10	&D3-039	16100-B9452
S211C		KFVE	660	10.10-11.12	D3-039	16100-B9453
S211C		KFVE	660	11.12-12.09	D3-039	16100-B9454
S211C		KFVE	660	12.09-14.07	D3-039	16100-B9455

ダイハツ
DAIHATSU

野 野
HINO

日 日
HONDA

ホンダ
HONDA

いすゞ
ISUZU

レクサス
LEXUS

マツダ
MAZDA

三菱
MITSUBISHI

日産
NISSAN

スバル
SUBARU

スズキ
SUZUKI

トヨタ
TOYOTA

真 写
(W/P)

対照表-1
純正番号順

対照表-2
純正番号順

車 両 型 式 CAR MODEL	エンジン ENG. MODEL	排気量 DISPT	年 式 YEAR	日立番号 HITACHI No.	純正番号(参考) REFERENCE No.
----------------------	--------------------	--------------	-------------	---------------------	---------------------------

ハイゼット

() 発売予定

S211P	プーリ-同時交換 (D3-P02)	KFVE	660	07. 12-08. 05	&D3-039	16100-B9450
S211P	プーリ-同時交換 (D3-P02)	KFVE	660	08. 05-10. 01	&D3-039	16100-B9451
S211P	プーリ-同時交換 (D3-P02)	KFVE	660	10. 01-10. 10	&D3-039	16100-B9452
S211P		KFVE	660	10. 10-11. 12	D3-039	16100-B9453
S211P		KFVE	660	11. 12-12. 09	D3-039	16100-B9454
S211P		KFVE	660	12. 09-14. 07	D3-039	16100-B9455
S220G		EF	660	98. 12-04. 11	D3-032	16100-B9200
S220G	W/P=本体のみ	EF	660	98. 12-04. 11	D3-026	16102-97205
S220V		EF	660	98. 12-01. 12	D3-032	16100-B9200
S220V	W/P=本体のみ	EF	660	98. 12-01. 12	D3-026	16102-97205
S230G		EF	660	98. 12-04. 11	D3-032	16100-B9200
S230G	W/P=本体のみ	EF	660	98. 12-04. 11	D3-026	16102-97205
S230V		EF	660	98. 12-01. 12	D3-032	16100-B9200
S230V	W/P=本体のみ	EF	660	98. 12-01. 12	D3-026	16102-97205
S320V	除 (EFSE)	EF	660	04. 11-10. 03	D3-032	16100-B9201
S320V	除 (EFSE), W/P=本体のみ	EF	660	04. 11-10. 03	D3-026	16102-97205
S320V		EFSE	660	04. 11-07. 11	D3-024	16100-B9190
S320W		EFSE	660	04. 11-07. 11	D3-024	16100-B9190
S321V		EFVN	660	07. 12-09. 01	D3-032	16100-B9201
S321V	W/P=本体のみ	EFVN	660	08. 09-09. 01	D3-026	16102-97205
S321V	プーリ-同時交換 (D3-P02)	KFVE/DET	660	07. 10-08. 05	&D3-040	16100-B9450
S321V	プーリ-同時交換 (D3-P02)	KFVE/DET	660	08. 05-08. 12	&D3-040	16100-B9451
S321V	プーリ-同時交換 (D3-P02)	KF	660	08. 12-10. 01	&D3-040	16100-B9460
S321V	プーリ-同時交換 (D3-P02)	KF	660	10. 01-10. 10	&D3-040	16100-B9461
S321V	eng=VE/VN/DET	KF	660	10. 10-11. 11	D3-040	16100-B9462
S321V	eng=VE/VN/DET	KF	660	11. 11-12. 09	D3-040	16100-B9463
S321V	eng=VE/VN/DET	KF	660	12. 09-15. 10	D3-040	16100-B9464
S321V	eng=VE/VN/DET	KF	660	15. 10-15. 12	D3-040	16100-B9465
S321V	eng=VE/VN/DET	KF	660	15. 12-16. 02	D3-040	16100-B9466
S321V	eng=VE/VN/DET	KF	660	16. 02-17. 11	D3-040	16100-B9467
S321V		KFDET	660	17. 11-	D3-046	16100-B9510
S321V		KFVE	660	17. 11-	D3-045	16100-B9500
S321W	プーリ-同時交換 (D3-P02)	KFVE	660	07. 10-08. 05	&D3-040	16100-B9450
S321W	プーリ-同時交換 (D3-P02)	KFVE	660	08. 05-08. 12	&D3-040	16100-B9451
S321W	プーリ-同時交換 (D3-P02)	KFVE	660	08. 12-10. 01	&D3-040	16100-B9460
S321W	プーリ-同時交換 (D3-P02)	KFVE	660	10. 01-10. 10	&D3-040	16100-B9461
S321W		KFVE	660	10. 10-11. 11	D3-040	16100-B9462
S321W		KFVE	660	11. 11-12. 09	D3-040	16100-B9463
S321W		KFVE	660	12. 09-15. 10	D3-040	16100-B9464
S321W		KFVE	660	15. 10-15. 12	D3-040	16100-B9465

西暦	2000	01	02	03	04	05	06	07	08	09	10	11	12	13	14	15	16	17	18	19	20	21	22
元号	平成12	13	14	15	16	17	18	19	20	21	22	23	24	25	26	27	28	29	30	令和元年	R2	3	4

車 両 型 式 CAR MODEL	エンジン ENG. MODEL	排気量 DISPT	年式 YEAR	日立番号 HITACHI No.	純正番号(参考) REFERENCE No.
----------------------	--------------------	--------------	------------	---------------------	---------------------------

ハイゼット

() 発売予定

S321W		KFVE	660	15. 12-16. 02	D3-040	16100-B9466
S321W		KFVE	660	16. 02-17. 11	D3-040	16100-B9467
S321W		KFVE	660	17. 11-	D3-045	16100-B9500
S330V	除 (EFSE)	EF	660	04. 11-09. 02	D3-032	16100-B9201
S330V	除 (EFSE), W/P=本体のみ	EF	660	04. 11-09. 02	D3-026	16102-97205
S330V		EFSE	660	04. 11-07. 11	D3-024	16100-B9190
S330W		EFSE	660	04. 11-07. 11	D3-024	16100-B9190
S330W		EFVE	660	04. 11-07. 11	D3-032	16100-B9201
S330W	W/P=本体のみ	EFVE	660	04. 11-07. 11	D3-026	16102-97205
S331V	CNG	EFVN	660	07. 12-09. 01	D3-032	16100-B9201
S331V	W/P=本体のみ	EFVN	660	08. 09-09. 01	D3-026	16102-97205
S331V	プ°-リ-同時交換 (D3-P02)	KFVE/DET	660	07. 10-08. 05	&D3-040	16100-B9450
S331V	プ°-リ-同時交換 (D3-P02)	KFVE/DET	660	08. 05-08. 12	&D3-040	16100-B9451
S331V	プ°-リ-同時交換 (D3-P02)	KF	660	08. 12-10. 01	&D3-040	16100-B9460
S331V	プ°-リ-同時交換 (D3-P02)	KF	660	10. 01-10. 10	&D3-040	16100-B9461
S331V	eng=VE/VN/DET	KF	660	10. 10-11. 11	D3-040	16100-B9462
S331V	eng=VE/VN/DET	KF	660	11. 11-12. 09	D3-040	16100-B9463
S331V	eng=VE/VN/DET	KF	660	12. 09-15. 10	D3-040	16100-B9464
S331V	eng=VE/VN/DET	KF	660	15. 10-15. 12	D3-040	16100-B9465
S331V	eng=VE/VN/DET	KF	660	15. 12-16. 02	D3-040	16100-B9466
S331V	eng=VE/VN/DET	KF	660	16. 02-17. 11	D3-040	16100-B9467
S331V		KFDET	660	17. 11-	D3-046	16100-B9510
S331V		KFVE	660	17. 11-	D3-045	16100-B9500
S331W	プ°-リ-同時交換 (D3-P02)	KFVE	660	07. 10-08. 05	&D3-040	16100-B9450
S331W	プ°-リ-同時交換 (D3-P02)	KFVE	660	08. 05-08. 12	&D3-040	16100-B9451
S331W	プ°-リ-同時交換 (D3-P02)	KFVE	660	08. 12-10. 01	&D3-040	16100-B9460
S331W	プ°-リ-同時交換 (D3-P02)	KFVE	660	10. 01-10. 10	&D3-040	16100-B9461
S331W		KFVE	660	10. 10-11. 11	D3-040	16100-B9462
S331W		KFVE	660	11. 11-12. 09	D3-040	16100-B9463
S331W		KFVE	660	12. 09-15. 10	D3-040	16100-B9464
S331W		KFVE	660	15. 10-15. 12	D3-040	16100-B9465
S331W		KFVE	660	15. 12-16. 02	D3-040	16100-B9466
S331W		KFVE	660	16. 02-17. 11	D3-040	16100-B9467
S331W		KFVE	660	17. 11-	D3-045	16100-B9500
S500P		KFVE	660	14. 07-15. 10	D3-039	16100-B9455
S500P		KFVE	660	15. 10-15. 12	D3-045	16100-B9457
S500P		KFVE	660	15. 12-16. 02	D3-045	16100-B9458
S500P		KFVE	660	16. 02-	D3-045	16100-B9500
S510P		KFVE	660	14. 07-15. 10	D3-039	16100-B9455
S510P		KFVE	660	15. 10-15. 12	D3-045	16100-B9457

野 日 ホンダ いすゞ レクサス マツダ 三菱 日産 スバル スズキ トヨタ 真 写 対照表-1 対照表-2
 HINO HONDA ISUZU LEXUS MAZDA MITSUBISHI NISSAN SUBARU SUZUKI TOYOTA HITACHI NO. 順:純正番号順

車 両 型 式 CAR MODEL	エンジン ENG. MODEL	排気量 DISP'T	年式 YEAR	日立番号 HITACHI No.	純正番号(参考) REFERENCE No.
----------------------	--------------------	---------------	------------	---------------------	---------------------------

ハイゼット

() 発売予定

S510P		KFVE	660	15. 12-16. 02	D3-045	16100-B9458
S510P		KFVE	660	16. 02-	D3-045	16100-B9500

ハイゼットキャンディー

LA700V		KFVE/VET	660	16. 05-	D3-044	16100-B9459
LA710V		KFVE/VET	660	16. 05-	D3-044	16100-B9459

ハイゼットグランカーゴ

S221V		K3VE	1300	00. 07-04. 11	T3-152	16100-B9442
S231V		K3VE	1300	00. 07-04. 11	T3-152	16100-B9442

ビーゴ

J200G		3SZ	1500	06. 01-	T3-143	16100-B9011
J210G		3SZ	1500	06. 01-	T3-143	16100-B9011

ブーン

M300S		1KRFE	1000	04. 05-05. 08	T3-157	16100-97234
M301S		K3VE	1300	04. 05-	T3-143	16100-B9011
M310S		1KRFE	1000	04. 05-05. 08	T3-157	16100-80001
M312S	Turbo	KJVET	900	04. 05-	T3-143	16100-B9010
M600S		1KRFE	1000	10. 02-14. 04	T3-157	16100-80007
M600S		1KRFE	1000	14. 04-	—	16100-80012
M601S		1NRFE	1300	10. 02-12. 06	T3-173	16100-80004
M610S		1KRFE	1000	10. 02-14. 04	T3-157	16100-80007
M610S		1KRFE	1000	14. 04-	—	16100-80012
M700S		1KRFE	1000	16. 04-	—	16100-80012
M710S		1KRFE	1000	16. 04-	—	16100-80012

ブーンルミナス

M502G		3SZVE	1500	08. 12-	T3-143	16100-B9011
M512G		3SZVE	1500	08. 12-	T3-143	16100-B9011

マックス

L950S		EFVE/DET	660	01. 11-04. 10	D3-028	16100-87249-000
L950S		EFVE/DET	660	04. 10-05. 11	D3-036	16100-B9120
L950S	W/P=本体のみ	EFVE/DET	660	01. 11-04. 10	D3-021	16102-87207-000
L950S	W/P=本体のみ	EFVE/DET	660	04. 10-05. 11	D3-041	16102-B2010
L952S		JBDET	660	01. 11-05. 11	D3-025	16100-B9330
L960S		EFVE/DET	660	01. 11-04. 10	D3-028	16100-87249-000
L960S		EFVE/DET	660	04. 10-05. 11	D3-036	16100-B9120
L960S	W/P=本体のみ	EFVE/DET	660	01. 11-04. 10	D3-021	16102-87207-000
L960S	W/P=本体のみ	EFVE/DET	660	04. 10-05. 11	D3-041	16102-B2010
L962S		JBDET	660	01. 11-05. 11	D3-025	16100-B9330

ミゼットII

K100C	GAS	EFCK	660	96. 03-99. 08	D3-019	16100-87507-000
K100C	EFI	EFSE	660	99. 08-01. 07	D3-024	16100-97215-000

西暦	2000	01	02	03	04	05	06	07	08	09	10	11	12	13	14	15	16	17	18	19	20	21	22	
元号	平成	12	13	14	15	16	17	18	19	20	21	22	23	24	25	26	27	28	29	30	令和元年	R2	3	4

車 両 型 式 CAR MODEL	エンジン ENG. MODEL	排気量 DISPT	年式 YEAR	日立番号 HITACHI No.	純正番号(参考) REFERENCE No.
----------------------	--------------------	--------------	------------	---------------------	---------------------------

ミゼットII

() 発売予定

K100P	EF1	EFSE	660	99.08-01.07	D3-024	16100-B9190
K100P	GAS	EFSE	660	96.03-99.08	D3-019	16100-87507-000

ミラ

L250S		EF	660	02.12-04.10	D3-028	16100-87249-000
L250S		EFSE	660	02.12-07.12	D3-023	16100-B9101
L250S	W/P=本体のみ MIRA	EFVD	660	02.12-05.08	D3-027	16102-97203
L250S	W/P=本体のみ MIRA	EFVD	660	05.08-06.12	D3-027	16102-97203
L250S		EFVE	660	04.10-07.12	D3-036	16100-B9120
L250S	W/P=本体のみ	EFVE	660	02.12-04.10	D3-021	16102-87207-000
L250S	W/P=本体のみ	EFVE	660	04.10-06.12	D3-041	16102-B2010
L250V		EFSE	660	02.12-07.12	D3-023	16100-B9101
L250V		EFVE/VN	660	02.12-04.10	D3-028	16100-87249-000
L250V		EFVE/VN	660	04.10-07.12	D3-036	16100-B9120
L250V	W/P=本体のみ	EFVE/VN	660	02.12-04.10	D3-021	16102-87207-000
L250V	W/P=本体のみ	EFVE/VN	660	04.10-	D3-041	16102-B2010
L260S		EF	660	02.12-04.10	D3-028	16100-87249-000
L260S		EFSE	660	02.12-07.12	D3-023	16100-B9101
L260S		EFVE	660	02.12-04.10	D3-028	16100-87249-000
L260S		EFVE	660	04.10-07.12	D3-036	16100-B9120
L260S	W/P=本体のみ	EFVE	660	02.12-04.10	D3-021	16102-87207-000
L260S	W/P=本体のみ	EFVE	660	04.10-06.12	D3-041	16102-B2010
L260V		EFSE	660	02.12-07.12	D3-023	16100-B9101
L260V	CNG	EFVN	660	02.12-04.10	D3-028	16100-87249-000
L260V	CNG	EFVN	660	04.10-07.12	D3-036	16100-B9120
L260V	W/P=本体のみ	EFVN	660	02.12-04.10	D3-021	16102-87207-000
L260V	W/P=本体のみ	EFVN	660	04.10-	D3-041	16102-97206
L275S	プ°-リ-同時交換 (D3-P01)	KFVE/DET	660	06.12-07.10	&D3-039	16100-B9350
L275S	プ°-リ-同時交換 (D3-P01)	KFVE/DET	660	07.10-08.05	&D3-039	16100-B9450
L275S	プ°-リ-同時交換 (D3-P01)	KFVE/DET	660	08.05-10.01	&D3-039	16100-B9451
L275S	プ°-リ-同時交換 (D3-P01)	KFVE/DET	660	10.01-10.10	&D3-039	16100-B9452
L275S		KFVE/DET	660	10.10-11.12	D3-039	16100-B9453
L275S		KFVE/DET	660	11.12-12.09	D3-039	16100-B9454
L275S		KFVE/DET	660	12.09-15.10	D3-039	16100-B9455
L275S		KFVE/DET	660	15.10-15.12	D3-044	16100-B9457
L275S		KFVE/DET	660	15.12-16.01	D3-044	16100-B9458
L275V	プ°-リ-同時交換 (D3-P01)	KFVE/VN	660	07.10-08.05	&D3-039	16100-B9450
L275V	プ°-リ-同時交換 (D3-P01)	KFVE/VN	660	08.05-10.01	&D3-039	16100-B9451
L275V	プ°-リ-同時交換 (D3-P01)	KFVE/VN	660	10.01-10.10	&D3-039	16100-B9452
L275V		KFVE/VN	660	10.10-11.12	D3-039	16100-B9453
L275V		KFVE/VN	660	11.12-12.09	D3-039	16100-B9454

野 HINO
 日 HONDA
 ホンダ HONDA
 いすゞ ISUZU
 レクサス LEXUS
 マツダ MAZDA
 三菱 MITSUBISHI
 産 NISSAN
 日 SUBARU
 スバル SUBARU
 スズキ SUZUKI
 スズキ SUZUKI
 タヨタ TOYOTA
 トヨタ TOYOTA
 真 (W/P)
 写 (W/P)
 1
 2
 対照表
 対照表
 純正番号順
 純正番号順

車 両 型 式 CAR MODEL	エンジン ENG. MODEL	排気量 DISP.T	年 式 YEAR	日立番号 HITACHI No.	純正番号(参考) REFERENCE No.
----------------------	--------------------	---------------	-------------	---------------------	---------------------------

ミラ

() 発売予定

L275V		KFVE/VN	660	12.09-15.10	D3-039	16100-B9455
L275V		KFVE/VN	660	15.10-15.12	D3-044	16100-B9457
L275V		KFVE/VN	660	15.12-16.01	D3-044	16100-B9458
L285S	プ-リ-同時交換 (D3-P01)	KFVE/DET	660	06.12-07.10	&D3-039	16100-B9350
L285S	プ-リ-同時交換 (D3-P01)	KFVE/DET	660	07.10-08.05	&D3-039	16100-B9450
L285S	プ-リ-同時交換 (D3-P01)	KFVE/DET	660	08.05-10.01	&D3-039	16100-B9451
L285S	プ-リ-同時交換 (D3-P01)	KFVE/DET	660	10.01-10.10	&D3-039	16100-B9452
L285S		KFVE/DET	660	10.10-11.12	D3-039	16100-B9453
L285S		KFVE/DET	660	11.12-12.09	D3-039	16100-B9454
L285S		KFVE/DET	660	12.09-15.10	D3-039	16100-B9455
L285S		KFVE/DET	660	15.10-15.12	D3-044	16100-B9457
L285S		KFVE/DET	660	15.12-16.02	D3-044	16100-B9458
L285S		KFVE/DET	660	16.02-	D3-044	16100-B9459
L285V	プ-リ-同時交換 (D3-P01)	KFVE	660	07.10-08.05	&D3-039	16100-B9450
L285V	プ-リ-同時交換 (D3-P01)	KFVE	660	08.05-10.01	&D3-039	16100-B9451
L285V	プ-リ-同時交換 (D3-P01)	KFVE	660	10.01-10.10	&D3-039	16100-B9452
L285V		KFVE	660	10.10-11.12	D3-044	16100-B9453
L285V		KFVE	660	11.12-12.09	D3-044	16100-B9454
L285V		KFVE	660	12.09-15.10	D3-044	16100-B9455
L285V		KFVE	660	15.10-15.12	D3-044	16100-B9457
L285V		KFVE	660	15.12-16.01	D3-044	16100-B9458
L500S		EF	660	95.10-98.08	D3-028	16100-87249-000
L500S	W/P=本体のみ	EF	660	95.10-98.08	D3-021	16102-87207-000
L510S		EF	660	95.10-98.08	D3-028	16100-87249-000
L510S	W/P=本体のみ	EF	660	95.10-98.08	D3-021	16102-87207-000
L650S		EFVE	660	04.11-	D3-036	16100-B9120
L650S	W/P=本体のみ	EFVE	660	04.11-	D3-041	16102-B2010
L660S		EFVE	660	04.11-	D3-036	16100-B9120
L660S	W/P=本体のみ	EFVE	660	04.11-	D3-041	16102-B2010
L700S		EFDE/VE	660	98.10-04.08	D3-028	16100-87249-000
L700S		EFSE	660	98.10-02.12	D3-023	16100-B9101
L700S		EFDE/VE	660	04.09-04.10	D3-036	16100-B9120
L700S	W/P=本体のみ	EFDE/VE	660	98.10-04.10	D3-021	16102-87207-000
L700S	W/P=本体のみ	EFDE/VE	660	04.10-04.10	D3-041	16102-B2010
L700V		EFSE	660	98.10-02.12	D3-023	16100-B9101
L700V		EFVN/VE	660	98.10-02.12	D3-028	16100-87249-000
L700V	W/P=本体のみ	EFVN/VE	660	98.10-02.12	D3-021	16102-87207-000
L701S		EJVE	1000	02.08-04.10	---	16100-97205-000
L701S		EJVE	1000	04.10-04.10	---	16100-97244
L701S	W/P=本体のみ	EJVE	1000	02.08-04.10	D3-021	16102-87207-000

西暦	2000	01	02	03	04	05	06	07	08	09	10	11	12	13	14	15	16	17	18	19	20	21	22	
元号	平成	12	13	14	15	16	17	18	19	20	21	22	23	24	25	26	27	28	29	30	令和元年	R2	3	4

車 両 型 式 CAR MODEL	エンジン ENG. MODEL	排気量 DISPT	年式 YEAR	日立番号 HITACHI No.	純正番号(参考) REFERENCE No.
----------------------	--------------------	--------------	------------	---------------------	---------------------------

ミラ

() 発売予定

L701S	W/P=本体のみ	EJVE	1000	04. 10-04. 10	D3-041	16102-B2010
L710S		EFDE/VE	660	98. 10-04. 08	D3-028	16100-87249-000
L710S		EFDE/VE	660	04. 09-04. 10	D3-036	16100-B9120
L710S	W/P=本体のみ	EFDE/VE	660	98. 10-04. 10	D3-021	16102-87207-000
L710S	W/P=本体のみ	EFDE/VE	660	04. 10-04. 10	D3-041	16102-B2010
L710S		EFSE	660	98. 10-02. 12	D3-023	16100-B9101
L710V		EFSE	660	98. 10-02. 12	D3-023	16100-B9101
L710V	CNG	EFVN	660	98. 10-02. 12	D3-028	16100-87249-000
L710V	CNG, W/P=本体のみ	EFVN	660	98. 10-02. 12	D3-021	16102-87207-000
L711S		EJVE	1000	02. 08-04. 10	—	16100-97205-000
L711S		EJVE	1000	04. 10-04. 10	—	16100-97244
L711S	W/P=本体のみ	EJVE	1000	02. 08-04. 10	D3-021	16102-87207-000
L711S	W/P=本体のみ	EJVE	1000	04. 10-04. 10	D3-041	16102-B2010

ミラアヴィ

L250S		EFVE	660	02. 12-04. 10	D3-028	16100-87249-000
L250S		EFVE	660	04. 10-07. 12	D3-036	16100-B9120
L250S	W/P=本体のみ	EFVE	660	02. 12-04. 10	D3-021	16102-87207-000
L250S	W/P=本体のみ	EFVE	660	04. 10-06. 12	D3-041	16102-B2010
L250S		EFDET	660	02. 12-04. 10	D3-029	16100-87251-000
L250S		EFDET	660	04. 10-06. 12	D3-037	16100-B9130
L250S	W/P=本体のみ	EFDET	660	02. 12-04. 10	D3-027	16102-87208
L250S	W/P=本体のみ	EFDET	660	04. 10-06. 12	D3-042	16102-B0010
L260S		EFVE	660	02. 12-04. 10	D3-028	16100-87249-000
L260S		EFVE	660	04. 10-07. 12	D3-036	16100-B9120
L260S	W/P=本体のみ	EFVE	660	02. 12-04. 10	D3-021	16102-87207-000
L260S	W/P=本体のみ	EFVE	660	04. 10-06. 12	D3-041	16102-B2010
L260S		EFDET	660	02. 12-04. 10	D3-029	16100-87251-000
L260S		EFDET	660	04. 10-06. 12	D3-037	16100-B9130
L260S	W/P=本体のみ	EFDET	660	02. 12-04. 10	D3-027	16102-87208
L260S	W/P=本体のみ	EFDET	660	04. 10-06. 12	D3-042	16102-B0010

ミライース

LA300S		KFVE	660	11. 08-11. 12	D3-039	16100-B9453
LA300S		KFVE	660	11. 12-12. 09	D3-039	16100-B9454
LA300S		KFVE	660	12. 09-15. 10	D3-039	16100-B9455
LA300S		KFVE	660	15. 10-15. 12	D3-044	16100-B9457
LA300S		KFVE	660	15. 12-16. 02	D3-044	16100-B9458
LA300S		KFVE	660	16. 02-	D3-044	16100-B9459
LA310S		KFVE	660	11. 08-11. 12	D3-039	16100-B9453
LA310S		KFVE	660	11. 12-12. 09	D3-039	16100-B9454
LA310S		KFVE	660	12. 09-15. 10	D3-039	16100-B9455

野 日 ホンダ いすゞ レクサス マツダ 三菱 産 日 スバル スズキ トヨタ 真 写
 HINO HONDA ISUZU LEXUS MAZDA MITSUBISHI NISSAN SUBARU SUZUKI TOYOTA (W/P)
 対照表-1 対照表-2 純正番号順
 HITACHI NO. 順

車 両 型 式 CAR MODEL	エンジン ENG. MODEL	排気量 DISP.T	年 式 YEAR	日立番号 HITACHI No.	純正番号(参考) REFERENCE No.
----------------------	--------------------	---------------	-------------	---------------------	---------------------------

ミライース

() 発売予定

LA310S		KFVE	660	15. 10-15. 12	D3-044	16100-B9457
LA310S		KFVE	660	15. 12-16. 02	D3-044	16100-B9458
LA310S		KFVE	660	16. 02-	D3-044	16100-B9459
LA350S		KFVE	660	17. 04-	D3-044	16100-B9459
LA360S		KFVE	660	17. 04-	D3-044	16100-B9459

ミラココア

L675S	プ-リ-同時交換 (D3-P01)	KFVE	660	09. 07-10. 01	&D3-039	16100-B9451
L675S	プ-リ-同時交換 (D3-P01)	KFVE	660	10. 01-10. 10	&D3-039	16100-B9452
L675S		KFVE	660	10. 10-11. 12	D3-039	16100-B9453
L675S		KFVE	660	11. 12-12. 09	D3-039	16100-B9454
L675S		KFVE	660	12. 09-15. 10	D3-039	16100-B9455
L675S		KFVE	660	15. 10-15. 12	D3-044	16100-B9457
L675S		KFVE	660	15. 12-16. 02	D3-044	16100-B9458
L675S		KFVE	660	16. 02-	D3-044	16100-B9459
L685S	プ-リ-同時交換 (D3-P01)	KFVE	660	09. 07-10. 01	&D3-039	16100-B9451
L685S	プ-リ-同時交換 (D3-P01)	KFVE	660	10. 01-10. 10	&D3-039	16100-B9452
L685S		KFVE	660	10. 10-11. 12	D3-039	16100-B9453
L685S		KFVE	660	11. 12-12. 09	D3-039	16100-B9454
L685S		KFVE	660	12. 09-15. 10	D3-039	16100-B9455
L685S		KFVE	660	15. 10-15. 12	D3-044	16100-B9457
L685S		KFVE	660	15. 12-16. 02	D3-044	16100-B9458
L685S		KFVE	660	16. 02-	D3-044	16100-B9459

ムーヴ

L150S		EFVE	660	02. 10-04. 10	D3-028	16100-87249-000
L150S		EFVE	660	04. 10-05. 08	D3-036	16100-B9120
L150S	W/P=本体のみ	EFVE	660	02. 10-04. 10	D3-021	16102-87207-000
L150S	W/P=本体のみ	EFVE	660	02. 10-05. 08	D3-041	16102-B2010
L150S		EFDET	660	02. 10-04. 10	D3-029	16100-87251-000
L150S		EFDET	660	04. 10-	D3-037	16100-B9130
L150S	W/P=本体のみ	EFDET	660	04. 10-	D3-042	16102-B0010
L150S	W/P=本体のみ	EFDET	660	04. 10-04. 12	D3-041	16102-B2010
L152S		JBDET	660	02. 10-	D3-033	16100-B9140
L160S		EFVE	660	02. 10-04. 10	D3-028	16100-87249-000
L160S		EFVE	660	04. 10-05. 08	D3-036	16100-B9120
L160S	W/P=本体のみ	EFVE	660	02. 10-04. 10	D3-021	16102-87207-000
L160S	W/P=本体のみ	EFVE	660	02. 10-05. 08	D3-041	16102-B2010
L160S		EFDET	660	02. 10-04. 10	D3-029	16100-87251-000
L160S		EFDET	660	04. 10-	D3-037	16100-B9130
L160S	W/P=本体のみ	EFDET	660	04. 10-	D3-042	16102-B0010
L160S	W/P=本体のみ	EFDET	660	04. 10-04. 12	D3-041	16102-B2010

西暦	2000	01	02	03	04	05	06	07	08	09	10	11	12	13	14	15	16	17	18	19	20	21	22	
元号	平成	12	13	14	15	16	17	18	19	20	21	22	23	24	25	26	27	28	29	30	令和元年	R2	3	4

DAIHATSU
 ダイハツ
 HINO
 日野
 HONDA
 ホンダ
 ISUZU
 いすゞ
 LEXUS
 レクサス
 MAZDA
 マツダ
 MITSUBISHI
 ミツビシ
 NISSAN
 日産
 SUBARU
 スバル
 SUZUKI
 スズキ
 TOYOTA
 トヨタ
 (W/P)
 写真
 純正番号順
 対照表-1
 対照表-2

車 両 型 式 CAR MODEL	類別内容	エンジン ENG. MODEL	排気量 DISPT	年式 YEAR	日立番号 HITACHI No.	純正番号(参考) REFERENCE No.
----------------------	------	--------------------	--------------	------------	---------------------	---------------------------

() 発売予定

ムーヴ

L175S	プ-リ-同時交換 (D3-P01)	KF	660	06. 10-07. 10	&D3-039	16100-B9350
L175S	プ-リ-同時交換 (D3-P01)	KF	660	07. 10-08. 05	&D3-039	16100-B9450
L175S	プ-リ-同時交換 (D3-P01)	KF	660	08. 05-10. 01	&D3-039	16100-B9451
L175S	プ-リ-同時交換 (D3-P01)	KF	660	10. 01-10. 10	&D3-039	16100-B9452
L175S		KF	660	10. 10-	D3-039	16100-B9453
L185S	プ-リ-同時交換 (D3-P01)	KF	660	06. 10-07. 10	&D3-039	16100-B9350
L185S	プ-リ-同時交換 (D3-P01)	KF	660	07. 10-08. 05	&D3-039	16100-B9450
L185S	プ-リ-同時交換 (D3-P01)	KF	660	08. 05-10. 01	&D3-039	16100-B9451
L185S	プ-リ-同時交換 (D3-P01)	KF	660	10. 01-10. 10	&D3-039	16100-B9452
L185S		KF	660	10. 10-	D3-039	16100-B9453
L600S		EF	660	95. 08-98. 09	D3-028	16100-87249-000
L600S	W/P=本体のみ	EF	660	95. 08-98. 09	D3-021	16102-87207-000
L602S		JB JL	660	95. 08-98. 09	D3-020	16100-87250-000
L610S		EF	660	95. 08-98. 09	D3-028	16100-87249-000
L610S	W/P=本体のみ	EF	660	95. 08-98. 09	D3-021	16102-87207-000
L900S		EFDET	660	98. 10-02. 09	D3-028	16100-87249-000
L900S	W/P=本体のみ	EFDET	660	98. 10-02. 09	D3-021	16102-87207-000
L900S		EFSE	660	98. 10-00. 09	D3-023	16100-B9101
L900S		EFVE	660	98. 10-02. 09	D3-028	16100-87249-000
L900S	W/P=本体のみ	EFVE	660	98. 10-02. 09	D3-021	16102-87207-000
L902S		JBDET	660	98. 10-02. 09	D3-025	16100-B9330
L910S		EFDET/VE	660	98. 10-02. 09	D3-028	16100-87249-000
L910S	W/P=本体のみ	EFDET/VE	660	98. 10-02. 09	D3-021	16102-87207-000
L912S		JBDET	660	01. 10-02. 09	D3-025	16100-B9330
LA100S		KFVE/DET	660	10. 12-11. 12	D3-039	16100-B9453
LA100S		KFVE/DET	660	10. 12-12. 09	D3-039	16100-B9454
LA100S		KFVE/DET	660	12. 09-	D3-039	16100-B9455
LA110S		KFVE/DET	660	10. 12-11. 12	D3-039	16100-B9453
LA110S		KFVE/DET	660	10. 12-12. 09	D3-039	16100-B9454
LA110S		KFVE/DET	660	12. 09-	D3-039	16100-B9455
LA150S		KFVE/VET	660	14. 11-15. 10	D3-039	16100-B9455
LA150S		KFVE/VET	660	15. 10-15. 12	D3-044	16100-B9457
LA150S		KFVE/VET	660	15. 12-16. 02	D3-044	16100-B9458
LA150S		KFVE/VET	660	16. 02-	D3-044	16100-B9459
LA160S		KFVE/VET	660	14. 11-15. 10	D3-039	16100-B9455
LA160S		KFVE/VET	660	15. 10-15. 12	D3-044	16100-B9457
LA160S		KFVE/VET	660	15. 12-16. 02	D3-044	16100-B9458
LA160S		KFVE/VET	660	16. 02-	D3-044	16100-B9459

ムーヴキャンバス

LA800S		KFVE	660	16. 08-	D3-044	16100-B9459
--------	--	------	-----	---------	--------	-------------

野 日 ホンダ いすゞ レクサス マツダ 三菱 日産 スバル スズキ トヨタ 真 写
 HINO HONDA ISUZU LEXUS MAZDA MITSUBISHI NISSAN SUBARU SUZUKI TOYOTA (W/P)
 対照表-1: 純正番号順
 対照表-2: 日立番号順

車 両 型 式 CAR MODEL	エンジン ENG. MODEL	排気量 DISP'T	年式 YEAR	日立番号 HITACHI No.	純正番号(参考) REFERENCE No.
----------------------	--------------------	---------------	------------	---------------------	---------------------------

ムーヴキャンバス

() 発売予定

LA810S		KFVE	660	16. 08-	D3-044	16100-B9459
--------	--	------	-----	---------	--------	-------------

ムーヴコンテ

L575S	プ-リ-同時交換 (D3-P01)	KFVE/DET	660	01. 01-10. 10	&D3-039	16100-B9452
L575S	プ-リ-同時交換 (D3-P01)	KFVE/DET	660	08. 08-10. 01	&D3-039	16100-B9451
L575S		KFVE/DET	660	10. 10-11. 12	D3-039	16100-B9453
L575S		KFVE/DET	660	11. 12-12. 09	D3-039	16100-B9454
L575S		KFVE/DET	660	12. 09-15. 10	D3-039	16100-B9455
L575S		KFVE/DET	660	15. 10-15. 12	D3-044	16100-B9457
L575S		KFVE/DET	660	15. 12-16. 02	D3-044	16100-B9458
L575S		KFVE/DET	660	16. 02-	D3-044	16100-B9459
L585S	プ-リ-同時交換 (D3-P01)	KFVE/DET	660	01. 01-10. 10	&D3-039	16100-B9452
L585S	プ-リ-同時交換 (D3-P01)	KFVE/DET	660	08. 08-10. 01	&D3-039	16100-B9451
L585S		KFVE/DET	660	10. 10-11. 12	D3-039	16100-B9453
L585S		KFVE/DET	660	11. 12-12. 09	D3-039	16100-B9454
L585S		KFVE/DET	660	12. 09-15. 10	D3-039	16100-B9455
L585S		KFVE/DET	660	15. 10-15. 12	D3-044	16100-B9457
L585S		KFVE/DET	660	15. 12-16. 02	D3-044	16100-B9458
L585S		KFVE/DET	660	16. 02-	D3-044	16100-B9459

ムーヴラテ

L543S		EFDET	660	04. 08-04. 09	D3-029	16100-87251-000
L544S		EFDET	660	04. 10-	D3-037	16100-B9130
L545S	W/P=本体のみ	EFDET	660	04. 08-	D3-027	16102-B7208
L546S	W/P=本体のみ	EFDET	660	04. 10-	D3-042	16102-B0010
L547S		EFVE	660	04. 08-04. 09	D3-028	16100-87249-000
L548S		EFVE	660	04. 10-	D3-036	16100-B9120
L549S	W/P=本体のみ	EFVE	660	04. 08-04. 10	D3-021	16102-87207-000
L550S	W/P=本体のみ	EFVE	660	04. 10-	D3-041	16102-B2010
L560S		EFDET	660	04. 08-04. 09	D3-029	16100-87251-000
L561S		EFDET	660	04. 10-	D3-037	16100-B9130
L562S	W/P=本体のみ	EFDET	660	04. 08-	D3-027	16102-B7208
L563S	W/P=本体のみ	EFDET	660	04. 10-	D3-042	16102-B0010
L564S		EFVE	660	04. 08-04. 09	D3-028	16100-87249-000
L565S		EFVE	660	04. 10-	D3-036	16100-B9120
L566S	W/P=本体のみ	EFVE	660	04. 08-04. 10	D3-021	16102-87207-000
L567S	W/P=本体のみ	EFVE	660	04. 10-	D3-041	16102-B2010

メビウス

ZVW41N		2ZRFXE	1800	13. 04-	—	161A0-29015
--------	--	--------	------	---------	---	-------------

西暦	2000	01	02	03	04	05	06	07	08	09	10	11	12	13	14	15	16	17	18	19	20	21	22
元号	平成12	13	14	15	16	17	18	19	20	21	22	23	24	25	26	27	28	29	30	令和元年	R2	3	4

DAIHATSU
 ダイハツ
 HINO
 日野
 HONDA
 ホンダ
 ISUZU
 いすゞ
 LEXUS
 レクサス
 MAZDA
 マツダ
 MITSUBISHI
 ミツビシ
 NISSAN
 日産
 SUBARU
 スバル
 SUZUKI
 スズキ
 TOYOTA
 トヨタ
 (W/P)
 写真
 対照表-1
 対照表-2





Memo

対照表-2: 純正番号順
HITACHI NO. 順
写真 (W/P)
トヨタ TOYOTA
スズキ SUZUKI
スバル SUBARU
日産 NISSAN
三菱 MITSUBISHI
マツダ MAZDA
レクサス LEXUS
いすゞ ISUZU
ホンダ HONDA
日野 HINO
ダイハツ DAIHATSU

Handwriting practice area with horizontal dashed lines.

 <p>D3-002 16100-87789</p>	 <p>D3-003 16100-87726</p>	 <p>D3-005 16100-87286</p>	 <p>D3-009 16100-87797</p>
--	--	---	--

 <p>D3-010 16100-87587</p>	 <p>D3-011 16100-87586</p>	 <p>D3-013 16100-87795</p>	 <p>D3-014 16100-87287</p>
--	--	---	--

 <p>D3-015 16100-87590</p>	 <p>D3-016 16100-87591</p>	 <p>D3-017 16100-87394</p>	 <p>D3-018 16100-87395</p>
--	--	---	--

 <p>D3-019 16100-87505</p>	 <p>D3-020 16100-87288</p>	 <p>D3-021 16102-87201</p>	 <p>D3-022 16100-87108</p>
--	--	---	--



D3-023
16100-97207



D3-024
16100-97221



D3-025
16100-97212



D3-026
16102-97205



D3-027
16102-87208



D3-028
16100-87249



D3-029
16100-87251



D3-030
16100-87508



D3-031
16100-97213



D3-032
16100-97232



D3-033
16100-B9140



D3-034
16100-97243



D3-035
16100-B9110




D3-036
16100-B9120



D3-037
16100-B9130



D3-039
16100-B9451

 <p>D3-040 16100-B9015</p>	 <p>D3-041 16102-B2010</p>	 <p>D3-042 16102-B0010</p>	 <p>D3-044 16100-B9457</p>
--	--	---	--

 <p>D3-045 16100-B9457</p>	 <p>D3-046 16100-B9510</p>	<hr/> <hr/>	<hr/> <hr/>
--	--	-------------	-------------

記載内容は2022年3月現在のもので、製品の仕様は予告なく変更する場合がございますので、あらかじめご了承ください。

● お問い合わせおよびご用命は

販売元 **日立Astemoアフターマーケットジャパン株式会社**

〒135-0062 東京都江東区東雲2-10-14

カスタマーサポートセンター TEL:03-3527-6323
営業時間 9:00～17:50 (土日・祝日を除く)