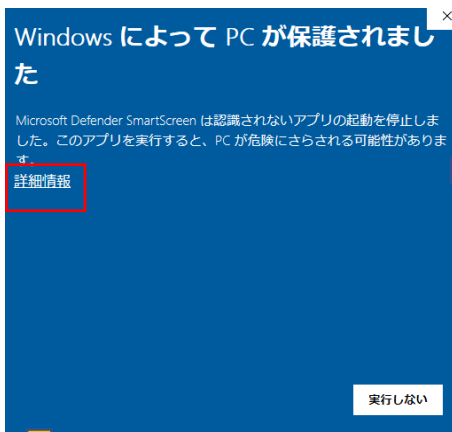


## 日立バッテリーチェッカー用 VER UPソフト実行不良時の対応に関して

日頃より、当社取扱商品をご愛顧賜り、厚く御礼申し上げます。  
お手持ちの日立バッテリーチェッカーへのVer upソフトが正常に開けない場合、以下内容をお試ください。

### ●ダウンロードソフトが実行できない



### ◆詳細情報に実行が表示されない場合



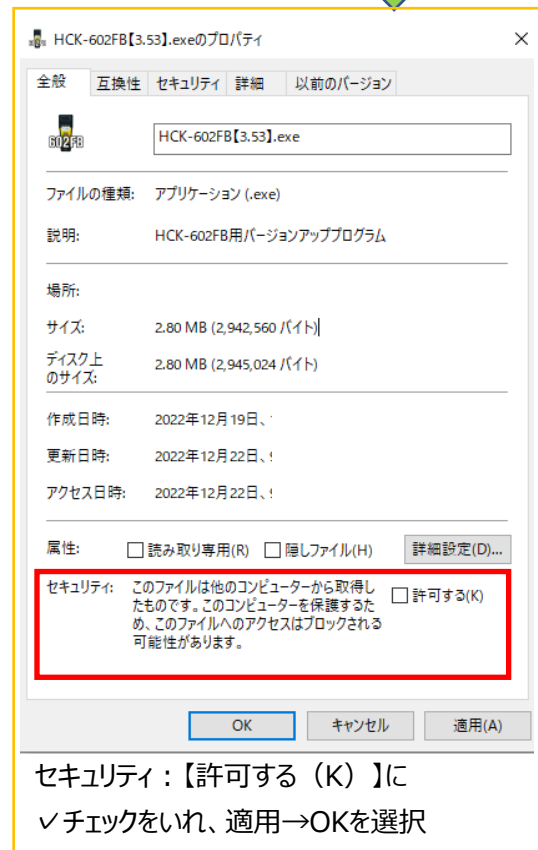
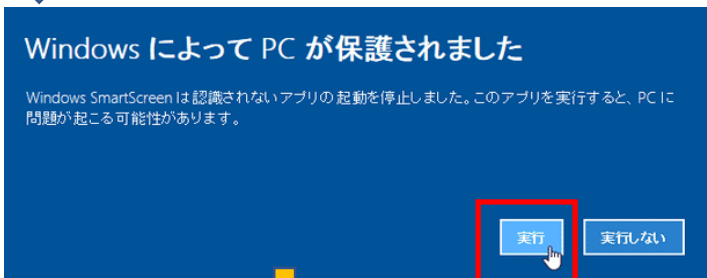
### ◆保存したファイルを

【右クリック】

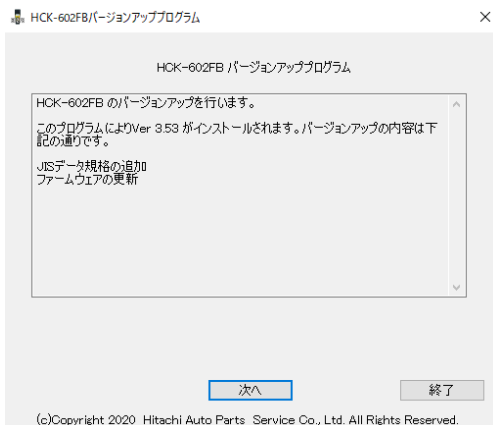
プロパティを選択



### ◆詳細情報に実行が表示される場合



手順に従いVERUPを実施ください。



### ●PCにバッテリーチェッカーが認識されない場合

USBポートの変更や市販のUSBハブを使用することで認識する場合があります。